

## Apartment and Condo Recycling Law

Assembly Bill (AB) 341 & AB 1826 require multi-family properties (5+ units) generating 4+ cubic yards of waste per week to have recycling service and those generating 2+ cubic yards per week to have organics collection service.

**Senate Bill (SB) 1383 California's Short-Lived Climate Pollutant Reduction Strategy:** When organic waste goes to landfills, it produces harmful greenhouse gases. SB 1383 requires residents to separate food scraps, food-soiled paper, and yard waste into organics containers to reduce emissions. These materials become compost, while recyclables like paper, plastic, metal, and glass are reused instead of landfilled.

**Multifamily properties are required to subscribe to and participate in an organics recycling program.**

### How to do your part:

- ✓ Prevent food waste, where possible. For tips, visit [Calrecycle.ca.gov/organics/foodwaste](https://calrecycle.ca.gov/organics/foodwaste).
- ✓ Separate your food scraps, food-soiled paper and yard waste. Use the green organics cart or organics dumpster available to you for disposal.
- ✓ Know what goes where! SB 1383 requires local jurisdictions to monitor contamination and proper sorting by performing audits. Follow this guide for proper sorting.

## Report Illegal Dumping!

Help keep your community clean by reporting and preventing illegal dumping. There are two ways to report illegal dumping:


- ✓ Report illegal dumping on the free City of Richmond app, available on Google Play and the Apple App Store.
- ✓ Call the illegal dumping hotline at **510.965.4905**.

## Neighborhood Dumpster Days

Neighborhood Dumpster Days (formerly "neighborhood cleanups"), are hosted annually for each Richmond neighborhood. These no-cost drop-off disposal events are organized through the City of Richmond. Please visit

[Ci.richmond.ca.us/4190/neighborhood-dumpster-days](https://ci.richmond.ca.us/4190/neighborhood-dumpster-days) or call **510.620.5509** for details.

\*\*Curbside pickup is available for seniors and residents with disabilities ONLY. You must call to schedule no later than the Wednesday before the Saturday event.



### Service Reminder

Lids must close.


Overloaded or contaminated containers are subject to additional charges or non-collection.

## Household Hazardous Waste (HHW)



It is **ILLEGAL** to throw hazardous waste and electronic waste in your property's carts and dumpsters! **Never pour chemicals down the drain.**

No-charge HHW drop-off is available for Richmond residents at: **West Contra Costa Household Hazardous Waste Facility**  
101 Pittsburg Ave., Richmond, CA  
Wed. – Sat., 9 a.m. – 4 p.m.



This is a drive-through facility. Please bring identification with proof of residency or a utility bill with your address. For more on HHW disposal, scan here.

## Say Bye Bye to Your Old Mattress and Box Spring!



Republic Services has teamed up with the Mattress Recycling Council's Bye Bye Mattress program to allow Richmond residents to drop off old, unwanted mattresses, box springs or futons for **no additional cost**. Drop off at: **West Contra Costa Household Hazardous Waste Facility**  
101 Pittsburg Ave., Richmond, CA  
Wed. – Sat., 9 a.m. – 4 p.m.

Please bring identification with proof of residency or a utility bill with your address.

## Large Items & Extra Waste



**NEW!** If you have furniture, electronics or other extra waste for disposal, a property manager/owner can schedule an on-call pickup on your behalf. **This program is coordinated through your property manager. Tenants are not eligible to schedule.** Please reach out to your property team for details about on-call pickups in your community.

Extra waste may also be dropped off **for a fee** at Golden Bear Transfer Station: 1 Parr Blvd., Richmond.

## Holiday Tree Collection


**NEW!** Natural holiday trees will be collected curbside for composting. Trees will be picked up in a location designated by your property manager. Artificial and flocked trees will not be accepted. **Please reach out to your property manager for guidance on when and where to set out your tree.**

- ✓ Remove all decorations: ornaments, lights, garland, tinsel and stands.
- ✓ If your tree is more than 6 feet tall, cut it in half before setout.
- ✓ Flocked trees are not accepted. Cut up your flocked tree, and place the pieces into the **trash**.
- ✓ Live wreaths and greenery should go into the **organics** container.



Contact our customer service team at **510.262.7100**, Monday through Friday, from 8 a.m. - 5 p.m.

Visit our Richmond website for FAQs, service alerts, sorting guidelines, program details and more!



### Holiday Schedule

If any of the following holidays falls on a Monday–Friday, service will be delayed by one day for the remainder of the week: July 4 (Independence Day), Labor Day, Thanksgiving, Christmas Day, New Year's Day.



Sustainability in Action




# Richmond

## Apartment and Condo Guide to Waste Services

### For Tenants

New programs effective July 1, 2025!



# Organics

# Recycling

All recyclables must be empty, clean and dry!

# Landfill

## Yes

- ✓ Meat and seafood (including bones and shells)
- ✓ Food-soiled paper (including napkins and paper towels)
- ✓ Yard trimmings
- ✓ Dairy products
- ✓ Fruits and vegetables
- ✓ Bread



**No bag is best!** If a bag is required, please use paper bags.



**No** – These items are considered contamination and may result in a contamination charge

- ✗ Plastic
- ✗ Glass
- ✗ Metal
- ✗ Pet waste
- ✗ Diapers
- ✗ Plastic bags
- ✗ Biodegradable or compostable rigid plastics

## Yes

- ✓ Rigid plastics
- ✓ Paper
- ✓ Metal
- ✓ Cardboard
- ✓ Glass



**No bag is best!** Please place recyclables loose in the container. If a bag is required, please use clear plastic bags or paper bags ONLY.



**No** – These items are considered contamination and may result in a contamination charge

- ✗ Food scraps
- ✗ Trash
- ✗ Wood
- ✗ Styrofoam™
- ✗ Hot ashes
- ✗ Batteries
- ✗ Electronics
- ✗ Paper towels
- ✗ Hazardous waste
- ✗ Yard trimmings
- ✗ Loose plastic bags
- ✗ Carpet

## Yes

- ✓ Plastic utensils
- ✓ Broken dishware
- ✓ Packing peanuts and Styrofoam™
- ✓ Diapers
- ✓ Clothing and bedding
- ✓ Pet waste
- ✓ Snack wrappers and bags
- ✓ Milk cartons and Tetra Paks



**IMPORTANT:** Do not place batteries in ANY collection containers! This creates serious fire risk and endangers the community.

**No** – These items are considered contamination and may result in a contamination charge

- ✗ Recyclables
- ✗ Electronics
- ✗ Sharps
- ✗ Medicine
- ✗ Batteries
- ✗ Fluorescent bulbs
- ✗ Motor oil/filters
- ✗ Hazardous waste
- ✗ Food scraps
- ✗ Yard trimmings
- ✗ Hot ashes

## Sorting is important!

Sorting our waste is state law. Placing organics or recycling into the correct bin avoids contaminating the entire truckload. Think before you toss, including using the right bag (or no bag). Thank you for being a responsible tenant!

- No-cost resources and trainings are available! Please contact your property managers or email questions to [RecyclingCoordinators@RepublicServices.com](mailto:RecyclingCoordinators@RepublicServices.com).

## RE:Source! For Reuse, Repair, & What Goes Where

Unsure where to dispose of a specific item? Need furniture repaired or want to donate it for reuse? Search your item, and enter your ZIP code on [RE:Source](https://www.re:source.org), a convenient online guide by StopWaste. Scan the QR code, or visit: [ReSource.StopWaste.org](https://www.ReSource.StopWaste.org).



## Food Scrap Composting

Food scrap pails are available for residents at no charge! Food scrap pails help separate and collect organic waste before emptying it in the green cart. You may line your food scrap pail with newspaper or paper bags. Plastics of any kind are not accepted. If you are interested in receiving a food scrap pail, please inquire with your property manager, or email [RecyclingCoordinators@RepublicServices.com](mailto:RecyclingCoordinators@RepublicServices.com).



**Important:** Regular plastics and biodegradable plastics are not acceptable, because they don't break down completely in the compost process.

## Fats, Oil, and Grease (FOG) Disposal

Never pour fats, oil, or grease (FOG) down the drain! Even small amounts can build up, block pipes, and cause costly sewage backups. Do your part to protect your home, your neighbors, and the environment. Dispose of FOG the right way:

- ✓ Solidified or small amounts soaked up with paper towels can be disposed of in the green cart.
- ✓ Larger amounts of cooking oil should be dropped off at West Contra Costa HHW facility, located at 101 Pittsburg Ave., Richmond, CA.

For more information, please visit [ci.richmond.ca.us/169/fats-oil-grease](https://ci.richmond.ca.us/169/fats-oil-grease).

## Ley de Reciclaje para Apartamentos y Condominios

El Proyecto de Ley de la Asamblea (AB) 341 exige que las propiedades multifamiliares (de 5 o más unidades) que generan más de 4 yardas cúbicas de desechos por semana se suscriban al servicio de recolección de reciclaje.

**Ley del Senado (SB) 1383:** Cuando el material orgánico termina en los relleno sanitarios, produce gases de efecto invernadero dañinos. La SB 1383 exige que los residentes separen los restos de comida, el papel con residuos alimenticios y los desechos de jardín en contenedores de residuos orgánicos para reducir las emisiones. Estos materiales se convierten en compost, mientras que los reciclables—como papel, plástico, metal y vidrio—se reutilizan en lugar de terminar en el relleno sanitario.

**Las propiedades multifamiliares están obligadas a suscribirse y participar en un programa de reciclaje de desechos orgánicos.**

### Cómo hacer su parte:

- ✓ Evite el desperdicio de alimentos siempre que sea posible. Para obtener consejos, visite: [Calrecycle.ca.gov/organics/foodwaste](http://Calrecycle.ca.gov/organics/foodwaste).
- ✓ Separe sus restos de comida, papel sucio de comida y desechos de jardín. Use el carrito verde de orgánicos o el contenedor de orgánicos disponible para usted para su disposición.
- ✓ ¡Sepa qué va en cada contenedor! La SB 1383 requiere que las jurisdicciones locales monitoreen la contaminación y la correcta separación mediante auditorías. Siga esta guía para clasificar adecuadamente.

## ¡Denuncie el Tiradero Ilegal!

Ayude a mantener su comunidad limpia reportando y previniendo el tiradero ilegal. Hay dos maneras de reportar tiraderos ilegales:

- ✓ Reporte el tiradero ilegal en la aplicación gratuita de la Ciudad de Richmond, disponible en Google Play y en la App Store de Apple.
- ✓ Llame a la línea directa para reportar tiraderos ilegales al **510.965.4905**.

## Días del Basurero

Días del Basurero en el Vecindario (antes "limpiezas comunitarias") Se realizan anualmente en cada vecindario de Richmond. Estos eventos gratuitos para dejar artículos son organizados por la Ciudad de Richmond. Visite:


[Ci.richmond.ca.us/4190/neighborhood-dumpster-days](http://Ci.richmond.ca.us/4190/neighborhood-dumpster-days) o llame al **510.620.5509** para más detalles.

\*\*La recolección en la acera está disponible ÚNICAMENTE para personas mayores y residentes con discapacidades.

### Recordatorio de Servicio

Las tapas deben cerrar.

Los contenedores sobrecargados o contaminados pueden recibir cargos adicionales o no ser recolectados.




## Residuos Domésticos Peligrosos (HHW)



Es **ILEGAL** tirar residuos peligrosos y electrónicos en los contenedores o botes de su propiedad. Nunca vierta productos químicos por el desagüe.

¡Entrega gratuita de residuos peligrosos para residentes de Richmond! **Instalación de Residuos Peligrosos del Hogar de West Contra Costa, 101 Pittsburg Ave., Richmond, CA, Miércoles a sábado, de 9 a.m. a 4 p.m.**



Esta es una instalación con servicio desde su vehículo. Por favor, traiga una identificación con comprobante de residencia o una factura de servicios públicos con su dirección. Para más información sobre la disposición de residuos peligrosos (HHW), escanee aquí.

## ¡Dígale adiós a su colchón y base de cama viejo!



Republic Services se ha asociado con el programa Bye Bye Mattress del Mattress Recycling Council para permitir que los residentes de Richmond dejen sus colchones, bases de cama o futones viejos **sin costo adicional**. Deposite sus artículos en: **West Contra Costa Household Hazardous Waste Facility, 101 Pittsburg Ave., Richmond, CA Miércoles a sábado, 9 a.m. - 4 p.m.**

Por favor, traiga una identificación con comprobante de residencia o una factura de servicios públicos con su dirección.

## Artículos Voluminosos y Desechos Adicionales

**¡NUEVO!** Si tiene muebles, electrónicos u otros artículos grandes para desechar, un administrador o propietario de la propiedad puede programar una recolección a pedido en su nombre. **Este programa se coordina a través de su administrador de propiedades. Los inquilinos NO son elegibles para programar este servicio.** Por favor comuníquese con el equipo de administración de su propiedad para obtener detalles sobre las recolecciones a pedido en su comunidad.

Los desechos adicionales también pueden dejarse en la Estación de Transferencia Golden Bear por un cargo: **1 Parr Blvd., Richmond.**

## Recolección de árboles navideños


**¡NUEVO!** Los árboles naturales de Navidad se recogerán en la acera para convertirlos en compost. La recolección se hará en el lugar que su administrador(a) de propiedad indique. Los árboles artificiales y los árboles con nieve artificial (flock) no serán aceptados. **Por favor, comuníquese con su administrador(a) de propiedad para saber cuándo y dónde debe dejar su árbol.**

- ✓ Retire todas las decoraciones: adornos, luces, guirnaldas, escaracha decorativa (tinsel) y la base del árbol.
- ✓ Si su árbol mide más de 6 pies de alto, córtelo por la mitad antes de colocarlo para la recolección.
- ✓ Los árboles con nieve artificial no se pueden convertir en compost. Corte su árbol con nieve artificial en pedazos y coloque los trozos en la **basura**.
- ✓ Las coronas y ramas naturales deben ir en el contenedor de **orgánicos**.



Comuníquese con nuestro equipo de atención al cliente en el **510.262.7100**, de lunes a viernes, de 8 a.m. - 5 p.m.

Visite nuestro sitio web de Richmond para ver las Preguntas Frecuentes (FAQs), alertas de servicio, guías de separación, detalles de los programas y más.



### Calendario de días feriados

Si alguno de los siguientes días feriados cae de lunes a viernes, el servicio se retrasará un día durante el resto de la semana: 4 de julio (Día de la Independencia), Día del Trabajo, Acción de Gracias, Navidad y Año Nuevo.

# Richmond

## Guía de Servicios de Residuos para Apartamentos y Condominios


### Para Inquilinos



Sustainability in Action



¡Nuevos programas vigentes a partir del 1 de julio de 2025!



# Orgánicos


# Reciclaje

# Basura

¡Todos los reciclables deben estar vacíos, limpios y secos!

## Sí

- ✓ Carne y marisco (incluidos huesos y conchas)
- ✓ Recortes del jardín
- ✓ Frutas y verduras
- ✓ El papel sucio de comida (por ejemplo, servilletas, toallas de papel y cartón café)
- ✓ Productos lácteos
- ✓ Pan



**¡Sin bolsa es mejor!** Si es necesario llevar una bolsa, por favor utiliza bolsas de papel.



**No** – Estos artículos se consideran contaminación y pueden cobrar cargos por contaminación.

- ✗ Plástico
- ✗ Vidrio
- ✗ Metal
- ✗ Desechos de mascotas
- ✗ Pañales
- ✗ Bolsas de plástico
- ✗ Plásticos rígidos biodegradables o compostables

## Sí

- ✓ Botellas y envases de plástico rígidos
- ✓ Metal
- ✓ Vidrio
- ✓ Papel
- ✓ Carton aplanado



**¡Sin bolsa es mejor!** Por favor, coloque los reciclables sueltos en el contenedor. Las bolsas de plástico transparente o de papel son las únicas bolsas aceptadas en el reciclaje.



**No** – Estos artículos se consideran contaminación y pueden cobrar cargos por contaminación.

- ✗ Restos de comida
- ✗ Basura
- ✗ Madera
- ✗ Poliestireno
- ✗ Baterías
- ✗ Cenizas calientes
- ✗ Electrónicos
- ✗ Toallas de papel
- ✗ Residuos peligrosos
- ✗ Recortes del jardín
- ✗ Bolsas de plástico, película plástica
- ✗ Alfombra

## Sí

- ✓ Utensilios de plástico
- ✓ Poliestireno
- ✓ Ropa y ropa de cama
- ✓ Envoltorios/bolsas de botanas
- ✓ Vajilla roto
- ✓ Pañales
- ✓ Desechos de mascotas
- ✓ Cartones de leche y Tetra Paks



**¡IMPORTANTE!** ¡NO coloques pilas en NINGÚN recipiente de recogida! Esto genera un grave riesgo de incendio y pone en peligro a la comunidad.

**No** – Estos artículos se consideran contaminación y pueden cobrar cargos por contaminación.

- ✗ Reciclables
- ✗ Electrónicos
- ✗ Punzantes
- ✗ Medicina
- ✗ Baterías
- ✗ Bombillas fluorescentes
- ✗ Aceite de motor/ filtros
- ✗ Residuos peligrosos
- ✗ Restos de comida
- ✗ Recortes del jardín
- ✗ Cenizas calientes

## ¡Clasificar es importante!

¡Clasificar nuestros desechos es la ley estatal! Colocar los orgánicos o el reciclaje en el contenedor correcto evita que se contamine toda la carga del camión. Piense antes de tirar algo, incluyendo usar la bolsa correcta (o ninguna bolsa).

¡Gracias por ser un inquilino responsable!

- ¡Hay recursos y capacitaciones sin costo disponibles! Por favor comuníquese con su administrador de la propiedad o envíe sus preguntas por correo electrónico a: [RecyclingCoordinators@RepublicServices.com](mailto:RecyclingCoordinators@RepublicServices.com).

## ¡RE:Source! Para Reusar, Reparar y Saber Dónde Va Cada Cosa

¿No está seguro de dónde desechar un artículo específico? ¿Necesita reparar un mueble o desea donarlo para que se rehúse? Busque su artículo e ingrese su código postal en [RE:Source](https://www.re:source.org), una guía en línea muy práctica creada por StopWaste. Escanee el código QR o visite: [ReSource.StopWaste.org](https://www.ReSource.StopWaste.org).



## Compostaje de restos de comida

¡Las cubetas para restos de comida están disponibles para los residentes sin costo! Las cubetas para restos de comida ayudan a los residentes a separar y recolectar los desechos orgánicos antes de vaciarlos en el contenedor verde. Puede forrar su cubeta con periódico o una bolsa de papel. No se aceptan bolsas de plástico. Si está interesado en recibir una cubeta para restos de comida, consulte con su administrador de propiedades o escriba a [RecyclingCoordinators@RepublicServices.com](mailto:RecyclingCoordinators@RepublicServices.com).



**Importante:** Los plásticos normales y los plásticos biodegradables no son aceptables, porque no se descomponen completamente durante el proceso de compostaje.

## Desecho de Grasas, Aceites y Mantecas (FOG)

¡Nunca vierta grasas, aceites o mantecas (FOG) por el desagüe! Incluso pequeñas cantidades pueden acumularse, obstruir las tuberías y causar costosos desbordamientos de aguas residuales. Haga su parte para proteger su hogar, a sus vecinos y al medio ambiente. Deseche el FOG de la manera correcta:

- ✓ Pequeñas cantidades solidificadas o absorbidas con toallas de papel pueden desecharse en el bote verde.
- ✓ Cantidades mayores de aceite de cocina deben llevarse a la Instalación de Residuos Domésticos Peligrosos del Oeste de Contra Costa (HHW) ubicada en 101 Pittsburg Ave., Richmond, CA.

Para más información, por favor visite: [ci.richmond.ca.us/169/fats-oil-grease](https://www.ci.richmond.ca.us/169/fats-oil-grease).